

CATALOGO V1



eurogrifer

CATALOGO

NOVITÀ 2023 - RECINZIONI E CANCELLI





www.eurogrifer.com

INDICE CATALOGO

COMPANY PROFILE	pag. 02
RECINZIONI MODULARI MOD. REFI	pag. 03
CANCELLI MOD. REFI	pag. 06
RECINZIONI MODULARI MOD. 2D	pag. 10
CANCELLI MOD. 2D	pag. 13
ACCESSORI MOD. REFI E 2D	pag. 17
RECINZIONI MODULARI CON DOGHE	pag. 18
CANCELLI UNIVERSALI CON DOGHE	pag. 22
RECINZIONI MOD. EKOPROFESSIONAL	pag. 27
CANCELLI MOD. EKOPROFESSIONAL	pag. 31
NORMATIVE	pag. 39
NOTE E CONDIZIONI DI VENDITA	pag. 41





COMPANY PROFILE

Fondata nel 1988 a Trissino, in provincia di Vicenza, dal Sig. Dino Parlato, **EUROGRIFER Srl** sviluppa una trentennale esperienza tecnica e commerciale nel settore di prodotti tecnici in acciaio per l'edilizia.

L'azienda si specializza da subito nel grigliato tecnico e nelle griglie per canali grigliati; successivamente estende il proprio settore anche ai prodotti in acciaio per il settore civile, inserendo nuovi prodotti quali: recinzioni, cancelli modulari industriali e civili.

L'azienda è sempre alla ricerca di nuove e continue soluzioni di prodotti dal design italiano con un ottimo rapporto qualità prezzo, proiettandosi su un vasto orizzonte, senza perdere la propria origine e tradizione.

La capacità innovativa dell'azienda si basa su una continua sperimentazione che, grazie allo sviluppo di sistemi produttivi e tecnologie all'avanguardia, è in grado di proporre una vasta gamma di prodotti di alta qualità per garantire sicurezza, durata, funzionalità di montaggio e movimentazione in cantiere.

Oggi **EUROGRIFER Srl** è presente nel mercato italiano ed estero con ben 5 cataloghi che si differenziano per tipologia di prodotto:

- **EDILIZIA E CANALI GRIGLIATI:** sigilli, gradini, chiusini, griglie per canaletta, pali porta antenna e parabola, cassette, sportelli per contatori acqua e gas e canali grigliati con griglie Classe B125, C250 e D400.
- **RECINZIONI:** modelli tradizionali e di tendenza per soddisfare le più diverse esigenze di design.
- **CANCELLI:** modelli tradizionali e di tendenza per accontentare anche i clienti più esigenti in fatto di design.
- **STACCIONATE IN CORTEN:** nuova linea di staccionate in acciaio corten.
- **NOVITÀ 2023 - RECINZIONI E CANCELLI:** presentazione nuova linea di recinzioni e cancelli.

Tutti i prodotti sono trattati e sviluppati sempre con la stessa cura garantita da un sistema collaudato e certificato UNI EN ISO 9001:2015 con un severo processo produttivo per garantire al cliente la massima qualità e resistenza in base alle ultime Normative in materia. Proponiamo soluzioni su misura, da quelle più semplici a quelle più personalizzate, dalle più piccole alle più importanti, per venire incontro a ogni richiesta specifica e rispettare le diverse esigenze di gusto e di stile.

ECCELLENZA - INNOVAZIONE - ENTUSIASMO - ESTETICA - COMPETENZA - AFFIDABILITÀ

EUROGRIFER Srl si riserva il diritto di modificare senza preavviso i dati e le caratteristiche contenuti in questo catalogo. I disegni e le descrizioni tecniche contenute nel seguente catalogo non possono essere copiati, duplicati o riprodotti, in qualsiasi maniera o utilizzati senza il nostro accordo scritto, sia nella loro stesura originale che con modifiche sia in forma integrale che parziale. **EUROGRIFER SRL** si riserva il diritto di tutelare la proprietà di quanto contenuto nel presente catalogo e di perseguire eventuali abusi.



RECINZIONI MODULARI MODELLO REFI

REFI è un sistema di recinzione modulare creato per un'installazione pratica e semplice.

REFI è stato studiato per soddisfare le esigenze di coloro che vogliono raggiungere il massimo compromesso tra la classica recinzione e la recinzione in rete.

Presenta una lunghezza di mm 2000 ed è disponibile in sei diverse altezze.

È prodotto con filo diametro mm 4,8 nominale (sia in orizzontale sia in verticale) il quale forma una maglia rettangolare variabile a seconda dell' altezza del pannello. Per garantire un alto grado di robustezza, al pannello vengono realizzate varie nervature orizzontali donando anche una gradevole estetica. Per soddisfare qualsiasi esigenza personale e ambientale è possibile capovolgere il pannello mostrando il profilo superiore liscio oppure con punte sporgenti, adeguandosi a qualsiasi installazione di tipo industriale, pubblica o privata.



Punte sporgenti



Profilo liscio



LA PIANTANA

Per il sostegno del pannello **REFI** abbiamo predisposto una piantana in tubo di acciaio prezincolato mm 50x50 completa di piastra inferiore saldata con due fori asolati per il fissaggio alla base (**foto 1**).

In alternativa è disponibile anche una versione a cementare ad affogamento (su ordinazione). La finitura standard della piantana prevede la chiusura superiore mediante tappo in PP da inserire a pressione (**foto 2**).

IL FISSAGGIO

Il fissaggio del pannello **REFI** alla piantana può avvenire sia lateralmente (**foto 3**) sia frontalmente (**foto 4**) per un effetto continuo senza interruzioni.

Per il fissaggio laterale vedere cod. REFI.AC. 15 e per il fissaggio frontale vedere cod. REFI.AC. 11.

Le viti autofilettanti permettono soluzioni di montaggio anche con salti di quota.

I MATERIALI E LE FINITURE

Gli articoli **REFI** sono verniciati mediante processo a polveri termoindurenti per esaltare l'estetica di ogni suo componente e per garantire un'ottima durata nel tempo.



Foto 1



Foto 2



Foto 3



Foto 4

Gli articoli **REFI** sono disponibili in 4 colori standard*:



RAL 6005



GRIGIO SCURO MICACEO



RAL 9010 SEMILUCIDO



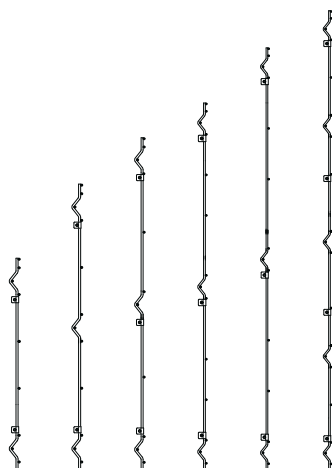
RAL 7035 SEMILUCIDO

*Le tonalità cromatiche sopra evidenziate sono puramente indicative e non vincolanti. Le colorazioni RAL non standard saranno conteggiate a parte con sovrapprezzo.



RECINZIONI REFI

VERNICIATE



CODICE	L	H	N. Nervature	MONTAGGIO LATERALE		MONTAGGIO FRONTALE	
				Bulloni	Kit Fissaggio	Bulloni	Piastrine
REFI.100.01	2000	730	2	4	4	2	2
REFI.100.02	2000	980	3	4	4	2	2
REFI.100.03	2000	1180	3	6	6	3	3
REFI.100.04	2000	1450	3	6	6	3	3
REFI.100.05	2000	1750	3	6	6	3	3
REFI.100.06	2000	1950	5	8	8	4	4

■ **Quantità su plt:** pz. 25 o pz. 50

PIANTANE VERNICIATE PER RECINZIONI REFI

CON STAFFA INFERIORE

attacco laterale CODICE	attacco frontale CODICE	MISURA	ALTEZZA
REFI.50.01	REFI.50.07	Tubo 50x50	756
REFI.50.02	REFI.50.08	Tubo 50x50	1006
REFI.50.03	REFI.50.09	Tubo 50x50	1206
REFI.50.04	REFI.50.10	Tubo 50x50	1485
REFI.50.05	REFI.50.11	Tubo 50x50	1785
REFI.50.06	REFI.50.12	Tubo 50x50	1985

■ **Quantità su plt:** pz. 25 o pz. 50

ATTENZIONE: le piantane con altezza mm 756 - 1006 - 1206 e mm 1485 hanno la staffa inferiore mis. mm 120x50x6. Le piantane con altezza mm 1785 e mm 1985 hanno la staffa inferiore mis. mm 100x100x5.

Chiusura superiore con tappo in plastica da inserire a pressione (incluso nel prezzo).

AD AFFOGAMENTO (SOLO SU ORDINAZIONE)

attacco laterale CODICE	attacco frontale CODICE	MISURA	ALTEZZA
REFI.50.51	REFI.50.57	Tubo 50x50	920
REFI.50.52	REFI.50.58	Tubo 50x50	1150
REFI.50.53	REFI.50.59	Tubo 50x50	1350
REFI.50.54	REFI.50.60	Tubo 50x50	1650
REFI.50.55	REFI.50.61	Tubo 50x50	2000
REFI.50.56	REFI.50.62	Tubo 50x50	2200

■ **Quantità su plt:** pz. 25 o pz. 50

Chiusura superiore con tappo in plastica da inserire a pressione (incluso nel prezzo).

CANCELLI REFI

Il cancello da abbinare al pannello **REFI** può essere di 3 tipi: pedonale, a due ante battenti e scorrevole.

I CANCELLI PEDONALI

Il cancello pedonale è realizzato con tubo di acciaio zincato mm 40x40, tubo mm 100x40 e al suo interno ha un pannello liscio senza pieghe.

Viene fornito completo di colonne laterali da cementare in tubo di acciaio zincato mm 50x50 per le altezze mm 949, 1164 e 1439 e in tubo di acciaio zincato mm 80x80 per le altezze mm 1739 e 1939.

Il tappo superiore è in PP ed è da inserire a pressione. Gli accessori per il montaggio vengono forniti con il cancello e sono inclusi nel prezzo.

I CANCELLI A DUE ANTE BATTENTI

Il cancello a due ante battenti è realizzato con tubo di acciaio zincato mm 40x40, tubo mm 100x40 nella parte inferiore e al suo interno ha dei pannelli lisci senza pieghe.

Viene fornito completo di colonne laterali da cementare in tubo di acciaio zincato mm 80x80 per le altezze mm 1164 e 1439 e in tubo mm 100x100 per le altezze mm 1739 e 1939.

Il tappo superiore è in PP ed è da inserire a pressione. Gli accessori per il montaggio vengono forniti con il cancello e sono inclusi nel prezzo.

I CANCELLI SCORREVOLI

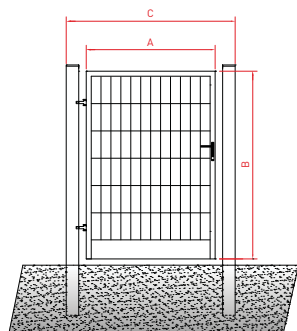
Il cancello scorrevole è realizzato con tubo di acciaio zincato mm 40x40, tubo mm 100x40 nella parte inferiore e al suo interno ha dei pannelli lisci senza pieghe. Viene fornito completo di colonne laterali da cementare in tubo di acciaio zincato mm 80x80.

Il tappo superiore è in PP ed è da inserire a pressione. Gli accessori per il montaggio vengono forniti con il cancello e sono inclusi nel prezzo, esclusa la guida a cementare che viene fornita SOLO se ordinata.



CANCELLO PEDONALE
CON PANNELLO LISCIO SENZA PIEGHE

VERNICIATO



- In tubo di acciaio zincato mm 40x40 e 100x40 con pannelli in filo maglia mm 50x215 completi di colonne laterali in tubo di acciaio zincato mm 50x50 oppure 80x80 con tappi superiori in PP.

A = LARGHEZZA CANCELLO
B = ALTEZZA CANCELLO
C = INGOMBRO TOTALE

ACCESSORI INCLUSI NEL PREZZO DEL CANCELLO

- **AC.14.02:** cardini nr. 02
- **REFI.AC.51:** serratura manuale completa di maniglia nr. 01
- **REFI.AC.52:** incontro battente centrale nr. 01
- **Colonne** 50x50 o 80x80 nr. 02

CODICE	A	B	C	DIM. COLONNE	H. COLONNE
REFI.P100.01	889	949	1069	50x50	1500
REFI.P100.02	889	1164	1069	50x50	1700
REFI.P100.03	889	1439	1069	50x50	2000
REFI.P100.04	889	1739	1129	80x80	2300
REFI.P100.05	889	1939	1129	80x80	2450
REFI.P100.06	1020	949	1200	50x50	1500
REFI.P100.07	1020	1164	1200	50x50	1700
REFI.P100.08	1020	1439	1200	50x50	2000
REFI.P100.09	1020	1739	1260	80x80	2300
REFI.P100.10	1020	1939	1260	80x80	2450

Gli articoli REFI sono disponibili in 4 colori standard*:

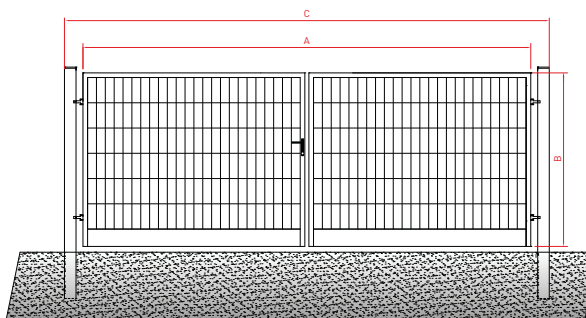
 **RAL 6005**  **GRIGIO SCURO MICACEO**  **RAL 9010 SEMILUCIDO**  **RAL 7035 SEMILUCIDO**

*Le tonalità cromatiche sopra evidenziate sono puramente indicative e non vincolanti. Le colorazioni RAL non standard saranno conteggiate a parte con sovrapprezzo.



CANCELLO A DUE ANTE BATTENTI
CON PANNELLO LISCIO SENZA PIEGHE

VERNICIATO



- In tubo di acciaio prezzincato mm 40x40 e 100x40 con pannelli in filo maglia mm 50x215 completi di colonne laterali in tubo di acciaio prezzincato mm 80x80 oppure 100x100 con tappi superiori in PP.

A = LARGHEZZA CANCELLO
B = ALTEZZA CANCELLO
C = INGOMBRO TOTALE

ACCESSORI INCLUSI NEL PREZZO DEL CANCELLO

- **AC.14.02:** cardini nr. 04
- **AC.19:** battente d'arresto a terra da tassellare nr. 01
- **REFI.AC.51:** serratura manuale completa di maniglia nr. 01
- **REFI.AC.52:** incontro battente centrale nr. 01
- **REFI.AC.58:** catenaccio nr. 01
- **Colonne** 80x80 o 100x100 nr. 02

CODICE	A	B	C	DIM. COLONNE	H. COLONNE
REFI.K100.01	2908	1164	3168	80x80	1700
REFI.K100.02	2908	1439	3168	80x80	2000
REFI.K100.03	2908	1739	3208	100x100	2300
REFI.K100.04	2908	1939	3208	100x100	2450
REFI.K100.05	3408	1164	3668	80x80	1700
REFI.K100.06	3408	1439	3668	80x80	2000
REFI.K100.07	3408	1739	3708	100x100	2300
REFI.K100.08	3408	1939	3708	100x100	2450
REFI.K100.09	3908	1164	4168	80x80	1700
REFI.K100.10	3908	1439	4168	80x80	2000
REFI.K100.11	3908	1739	4208	100x100	2300
REFI.K100.12	3908	1939	4208	100x100	2450

Gli articoli REFI sono disponibili in 4 colori standard*:

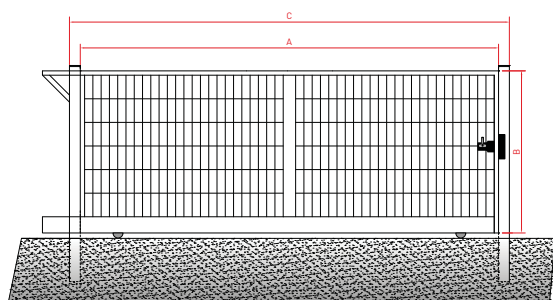
 **RAL 6005**  **GRIGIO SCURO MICACEO**  **RAL 9010 SEMILUCIDO**  **RAL 7035 SEMILUCIDO**

*Le tonalità cromatiche sopra evidenziate sono puramente indicative e non vincolanti. Le colorazioni RAL non standard saranno conteggiate a parte con sovrapprezzo.



CANCELLO SCORREVOLE
CON PANNELLO LISCIO SENZA PIEGHE

VERNICIATO



- In tubo di acciaio zincato mm 40x40 e 100x40 con pannelli in filo maglia mm 50x215 completi di colonne laterali in tubo di acciaio zincato mm 80x80 con tappi superiori in PP.

- A** = LARGHEZZA CANCELLO
- B** = ALTEZZA CANCELLO
- C** = INGOMBRO TOTALE

CODICE	A	B	C	H. COLONNE
REFI.I100.01	2900+450	1435	3060	1800
REFI.I100.02	2900+450	1735	3060	2100
REFI.I100.03	2900+450	1935	3060	2400
REFI.I100.04	3400+450	1435	3560	1800
REFI.I100.05	3400+450	1735	3560	2100
REFI.I100.06	3400+450	1935	3560	2400
REFI.I100.07	3900+450	1435	4060	1800
REFI.I100.08	3900+450	1735	4060	2100
REFI.I100.09	3900+450	1935	4060	2400

ACCESSORI INCLUSI NEL PREZZO DEL CANCELLO

- **AC.28:** piastra guida con olive nr. 01
- **AC.31:** battente d'arresto a terra nr. 02
- **AC.32:** ruote nr. 02
- **AC.40:** serratura manuale con maniglia nr. 01
- **AC.41:** incontro battente nr. 01
- **Colonne** 80x80 nr. 02

ACCESSORI SU ORDINAZIONE

- **AC.26:** guida a cementare nr. 02
- **AC.27:** giunzione per guida nr. 01

Gli articoli REFI sono disponibili in 4 colori standard*:



RAL 6005



GRIGIO SCURO MICACEO



RAL 9010 SEMILUCIDO









RAL 7035 SEMILUCIDO

*Le tonalità cromatiche sopra evidenziate sono puramente indicative e non vincolanti. Le colorazioni RAL non standard saranno conteggiate a parte con sovrapprezzo.



**ACCESSORI VARI
E TAPPI**

	CODICE	DESCRIZIONE	MISURA mm
	REFI. AC.15	Kit per fissaggio laterale in PVC nero	20x15x30
	REFI. AC.16	Vite autofilettante zincata per fissaggio laterale per REFI.AC.15	5,5x32
	REFI. AC.11	Piastrina metallica verniciata per fissaggio frontale	34x25
	REFI. AC.12	Vite autofilettante zincata per fissaggio frontale per REFI.AC.11	5,5x16
	REFI. AC.05	Tappo PP	50x50
	REFI. AC.07	Tappo con sfera diam. 50 verniciato	50x50



REFI. SPRAY

-  **RAL 6005**
-  **GRIGIO SCURO MICACEO**
-  **RAL 9010 SEMILUCIDO**
-  **RAL 7035 SEMILUCIDO**

*Le tonalità cromatiche sopra evidenziate sono puramente indicative e non vincolanti.



www.eurogrifer.com

- *Se non specificato diversamente l'unità di misura è espressa in millimetri.*
- *Le tolleranze dimensionali sono quelle stabilite dalle norme UNI ed UNI EN.*
- *Condizioni di Garanzia Prodotto secondo termini di Legge.*

CONDIZIONI GENERALI DI VENDITA

- Tutte le proposte di commissione s'intendono assunte con la clausola "salvo approvazione della Ditta".
- La merce viaggia a rischio e pericolo del committente anche nel caso in cui il trasporto venga effettuato in porto franco o con mezzi di **Eurogrifer S.r.l.**. Eventuali rotture ed ammanchi dovranno essere contestati all'atto della ricezione e dovranno essere annotati sia sul bollettino del corriere sia sul documento di trasporto di **Eurogrifer S.r.l.**
- La consegna del materiale si intende fatta e accettata con il patto di ns. riservato dominio fino al totale assolvimento degli obblighi di pagamento pendenti con la ns. società.
- Per ogni controversia è competente il Foro di Vicenza.
- I disegni, le foto, le tabelle, i pesi e le quantità riportate sul presente catalogo non sono vincolanti, in quanto **Eurogrifer S.r.l.** si riserva il diritto di cambiarle senza alcun preavviso.
- Il presente catalogo annulla e sostituisce tutti i precedenti.
- I prezzi si intendono IVA esclusa.



EUROGRIFER Srl

Via Monte Verlaldo, 113
36073 CORNEDO VICENTINO (VI) - Italy
Tel. +39.0445.446772
Fax +39.0445.446776
Web: www.eurogrifer.com
E-mail: info@eurogrifer.com